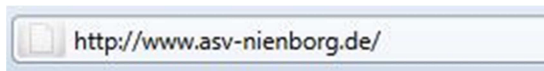


Mitglieder-Registrierung auf unsere Homepage - Warum sollte ich mich registrieren?

WENN SIE SICH ALS MITGLIED AUF DER ASV HOMEPAGE REGISTRIEREN, KÖNNEN SIE SICH DIREKT FÜR VERANSTALTUNGEN/TERMINE DES ASV ANMELDEN. SIE KÖNNEN SICH DAMIT EINEN TEILNEHMERPLATZ BEI EINER VERANSTALTUNG RESERVIEREN UND ZEIGEN SO DEN ORGANISATOREN FÜR WIE VIELE TEILNEHMER SIE DIE VERANSTALTUNG PLANEN MÜSSEN UND SIE SEHEN WER SICH SONST NOCH FÜR DIE VERANSTALTUNG ANGEMELDET HAT. DIE REGISTRIERUNG IST GANZ EINFACH, FOLGEN SIE EINFACH FOLGENDEN SCHRITTEN:

1. Rufen Sie **www.asv-nienborg.de** in ihrem Internet Browser auf.



2. Klicken Sie auf der Internetseite oben rechts mit der Maus auf dieses Symbol.



3. Es öffnet sich ein Anmeldefenster. Füllen Sie hier die folgenden Zeilen aus.

Registrieren

Vor- und Nachname: *

Benutzername: *

E-Mail: *

Passwort: *

Passwort bestätigen: *

Felder die mit einem Stern (*) markiert sind, werden unbedingt benötigt.

Im Feld **Vor- und Nachname** tragen Sie bitte unbedingt Ihren richtigen Namen ein. Als **Benutzernamen** können Sie Phantasienamen, Abkürzungen oder Spitznamen wählen. Ihre **E-Mail** ist für die Bestätigung der Zugangsdaten notwendig. Legen Sie ein **Passwort** für sich fest.

4. Bestätigen Sie ihre Eingaben indem Sie auf **Registrieren** klicken.

5. Es erscheint ein Bestätigungshinweis.

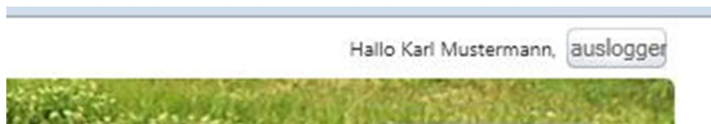
Anmeldung jetzt möglich.

6. Melden Sie sich jetzt oben rechts auf der Seite an, indem Sie Ihren **Benutzernamen** und Ihr **Passwort** eingeben und auf **einloggen** klicken.



The image shows a login interface. At the top, there is a navigation bar with a user profile icon labeled 'Kalle', a password field with six dots, and an 'einloggen' button. Below this is a search bar with the text 'Suchen...' and a magnifying glass icon. The background of the search bar is a green field.

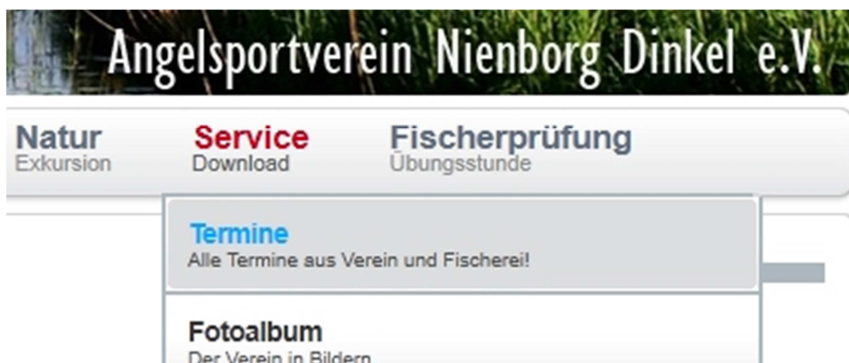
7. Nach erfolgreicher Anmeldung erscheint Ihr Name oben rechts auf der Seite.



The image shows a user profile bar. It contains the text 'Hallo Karl Mustermann,' followed by an 'ausloggen' button. The background is a green field.

8. ANMELDUNG ZU VERANSTALTUNGEN.

Wählen Sie nun auf der ASV-Seite den Menüpunkt **SERVICE** und dann **TERMINE** aus.



The image shows the website for 'Angelsportverein Nienborg Dinkel e.V.'. The main menu has three items: 'Natur Exkursion', 'Service Download', and 'Fischerprüfung Übungsstunde'. The 'Service' menu is expanded, showing 'Termine Alle Termine aus Verein und Fischerei!' and 'Fotoalbum Der Verein in Bildern.'.

9. Sie bekommen eine Übersicht über die aktuellen Termine des ASV. Wählen Sie nun eine Veranstaltung durch Anklicken des Titels aus.

10. Nachdem Sie eine Veranstaltung ausgewählt haben erscheinen alle Dateinformationen zu diesem Termin. Ganz unten auf der Terminbeschreibung finden Sie den Bereich **Bereits Registrierte Mitglieder**. Hier können Sie sich für diese Veranstaltung anmelden. **Klicken** Sie das kleine **Kästchen** an und drücken Sie anschließend auf **Anmelden**.



The image shows a registration form. It has a heading 'Bereits Registrierte Mitglieder:' followed by a horizontal line. Below the line, the names 'Benedikt Heitmann' and 'Christian Schubert' are listed. There is a checkbox next to the text 'Ich möchte an dieser Veranstaltung teilnehmen:'. Below the checkbox is an 'Anmelden' button.

11. Ihre Anmeldung wird durch folgenden Hinweis bestätigt, zusätzlich erhalten Sie eine E-Mail mit der Anmeldebestätigung.



The image shows a confirmation message. It is a blue box with the text 'Sie haben sich erfolgreich zu dieser Veranstaltung angemeldet.' in white.

12. Zusätzlich sehen Sie Ihren Namen unter den Bereits angemeldeten Benutzern aufgelistet. Sie können sich auch wieder von der Veranstaltung abmelden. **Klicken** Sie das kleine **Kästchen** an und drücken Sie anschließend auf **Abmelden**.

Bereits Registrierte Mitglieder:

Benedikt Heitmann Christian Schubert Karl Mustermann

Von Veranstaltung abmelden:

Abmelden

13. Ihre Abmeldung wird durch folgenden Hinweis bestätigt, zusätzlich erhalten Sie eine E-Mail mit der Abmeldebestätigung.

Bei Fragen zur Registrierung schreiben Sie uns eine Mail: [bheitmann\(at\)arcor.de](mailto:bheitmann@arcor.de)